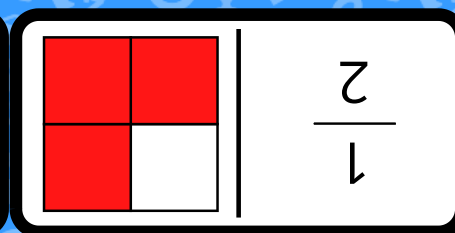
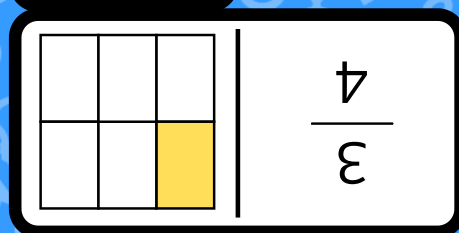
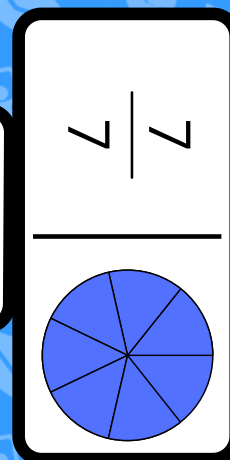
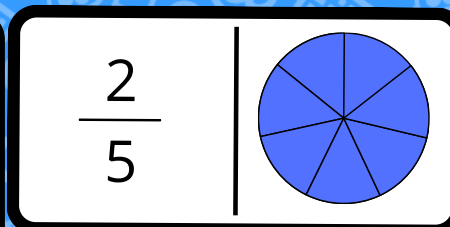
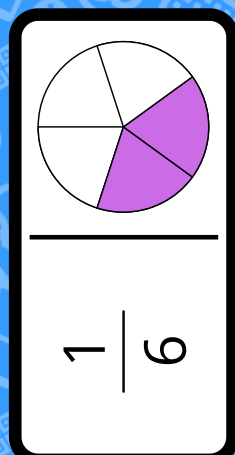
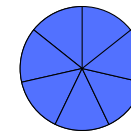


DOMINÓ DE FRACCIONES



INSTRUCCIONES

$$\frac{7}{7}$$



Contenido del recurso:

- ✓ Instrucciones del juego.
- ✓ Reverso de las fichas.
- ✓ 28 fichas de dominó con fracciones.



Objetivo del juego:

- ✓ El objetivo del juego es colocar todas las fichas en la mesa antes que los adversarios.



Preparación del juego:

- ✓ Imprimid las fichas del Dominó de fracciones.
- ✓ Imprimid 28 reversos de las fichas
- ✓ Plastifica todas las fichas con su reverso.



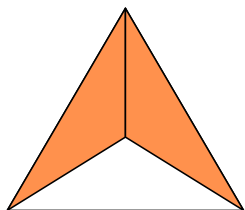
Reglas del juego:

START

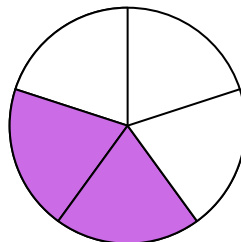
- ✓ Número de jugadores: de 2 a 4.
- ✓ Antes de empezar barajad bien las fichas.
- ✓ Se reparten 7 fichas si juegan sólo dos jugadores. Si sois 3 o 4 se deben repartir 5. Las fichas restantes se dejan en un montón.
- ✓ Empieza el jugador/a que tenga el mayor doble. Por ejemplo, la ficha con el mayor doble es la que tiene la fracción $\frac{7}{7}$ junto con la representación gráfica de $\frac{7}{7}$. Si nadie tuviera esa ficha, empezaría el siguiente el doble mayor y se colocaría en medio de la mesa. A partir de esta ficha se irán formando las cadenas.
- ✓ Por turnos los jugadores deben colocar una de sus fichas en uno de los extremos de la cadena, haciendo coincidir la fracción en el extremo de la cadena con la fracción o representación gráfica de su ficha.
- ✓ Las fichas dobles deben de colocarse de forma perpendicular al resto de fichas
- ✓ El jugador que no pueda colocar ninguna ficha debe coger una ficha del montón. Si no hubiera, el jugador debe pasar.
- ✓ Gana el jugador que se queda antes sin fichas. Si llega el punto que no se pueden colocar más fichas, gana el jugador que menos fichas tenga.

DOMINÓ DE FRACCIONES

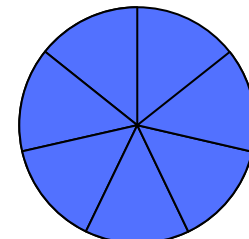
$$\frac{2}{3}$$



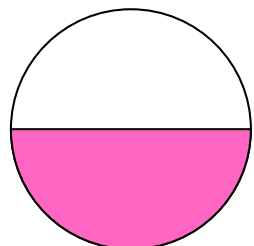
$$\frac{2}{5}$$



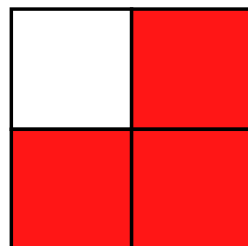
$$\frac{7}{7}$$



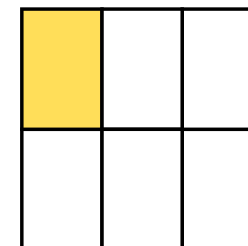
$$\frac{2}{3}$$



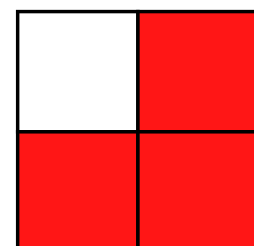
$$\frac{2}{5}$$



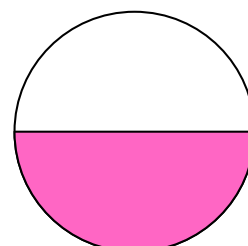
$$\frac{7}{7}$$



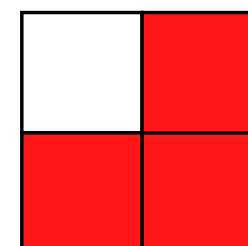
$$\frac{1}{2}$$



$$\frac{1}{2}$$




$$\frac{3}{4}$$

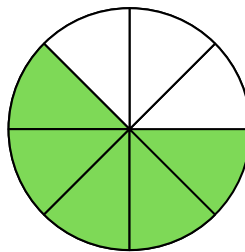


DOMINÓ DE FRACCIONES

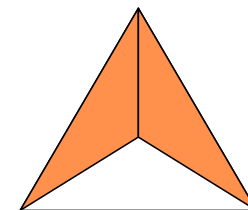
$$\frac{1}{6}$$



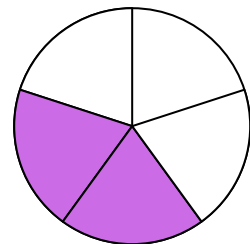
$$\frac{5}{8}$$



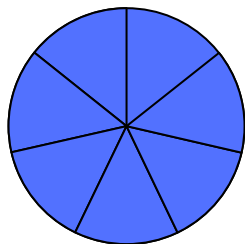
$$\frac{3}{4}$$



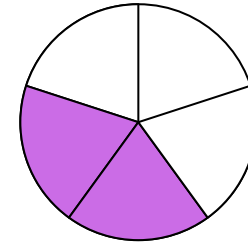
$$\frac{1}{6}$$



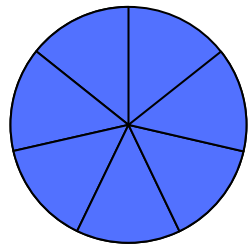
$$\frac{5}{8}$$



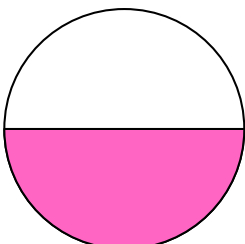
$$\frac{2}{3}$$




$$\frac{2}{5}$$



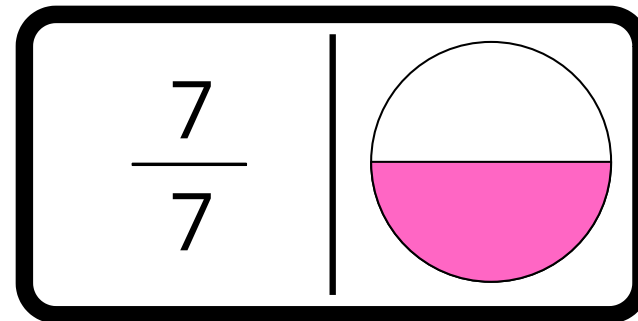
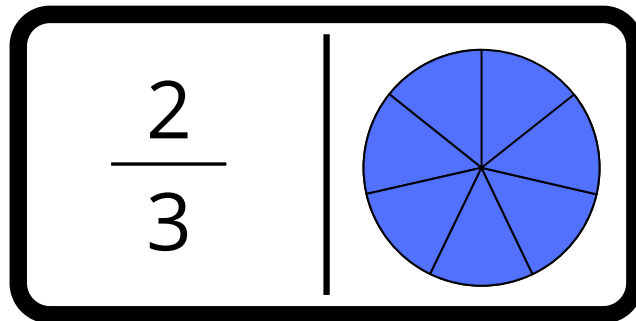
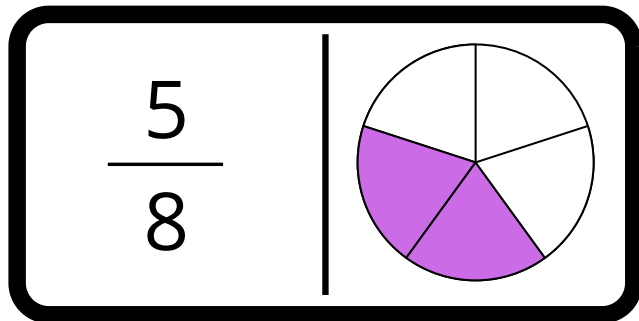
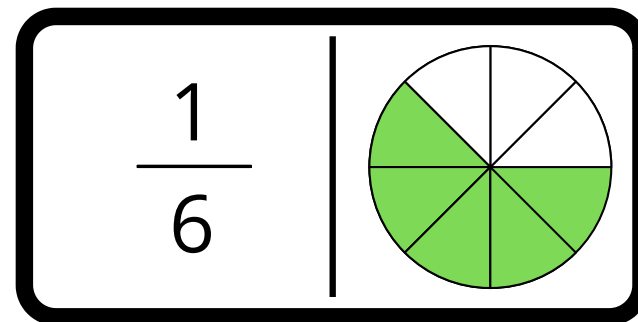
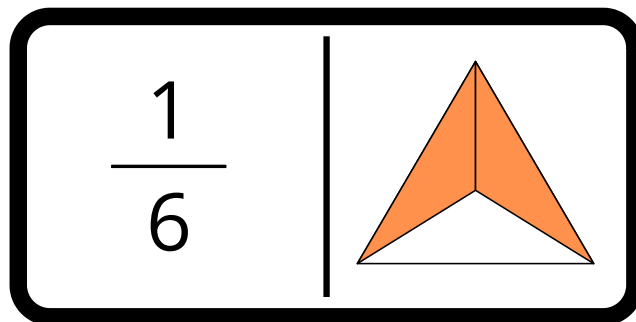
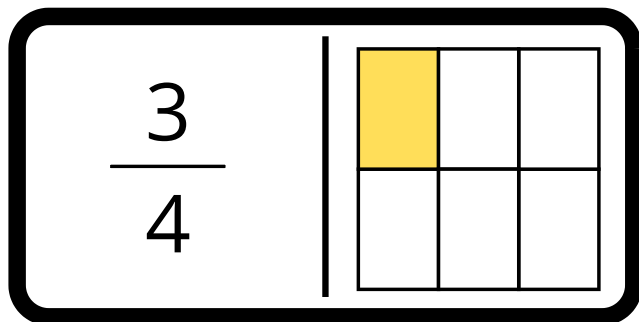
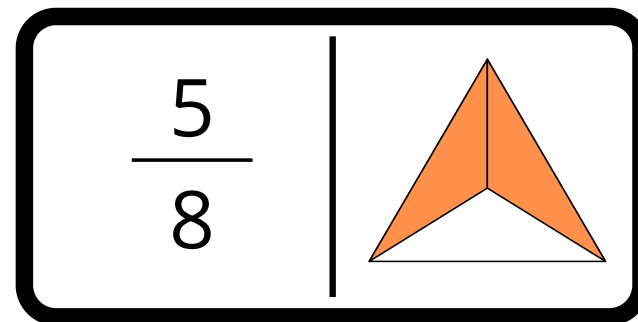
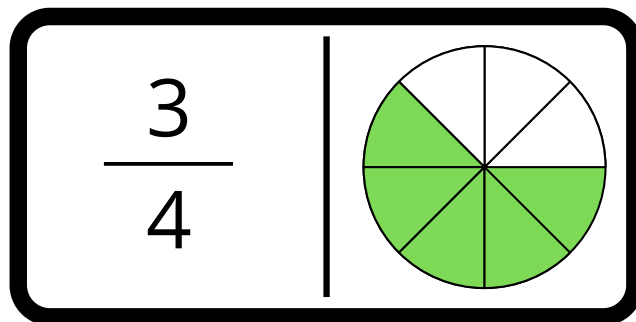
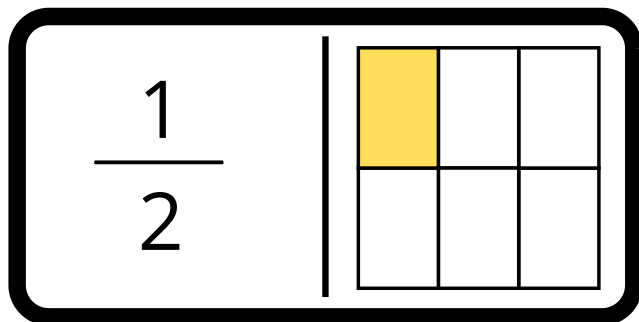
$$\frac{2}{5}$$



$$\frac{7}{7}$$

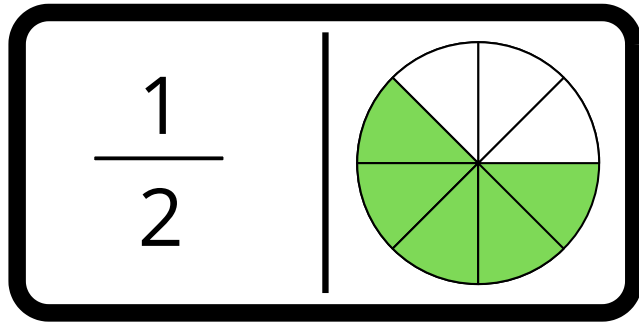


DOMINÓ DE FRACCIONES





DOMINÓ DE FRACCIONES





REVERSO DE LAS FICHAS



ATRIBUCIONES

La descarga de este recurso incluye una licencia de uso limitado de **EL PROYECTOR DE CLASE**.

El Proyector
de Clase

LICENCIA

Atribución – Usted debe dar crédito de forma adecuada, **brindar un enlace a la licencia, indicando si se han realizado cambios**. Puede hacerlo en cualquier forma razonable, pero no por de forma que sugiera que usted o su uso tienen el apoyo del licenciante.

NoComercial – **No** puede hacer uso del material con **propósitos comerciales**.

CompartirIgual – **Si remezcla**, transforma o crea a partir del **material**, deberá difundir sus contribuciones bajo **la misma licencia que el original**.

IMÁGENES

-<https://www.canva.com/>

FUENTES

<https://fonts.google.com/>

